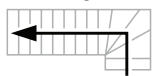


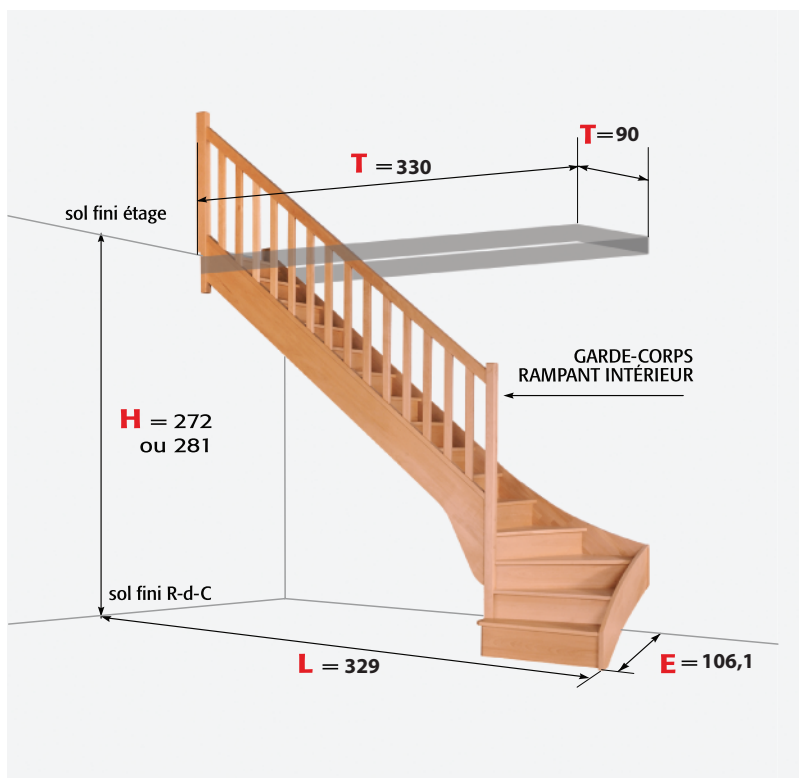
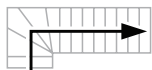
MODÈLES trémie 330 x 90 cm

PLESSIS / GUINEFORT

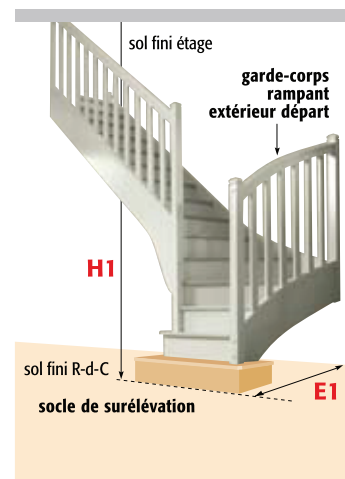
tourne à gauche



tourne à droite



Exemple
SOCLE DE SURÉLÉVATION
ET GARDE-CORPS RAMPANT
EXTÉRIEUR DÉPART



MODÈLE	PLESSIS	GUINEFORT
T Trémie finie (dim. mini)	330 cm x 90 cm	
H Hauteur à monter (± 3,5 cm)	272 cm	281 cm
E Encombrement	106,1 cm	106,1 cm
H1 Haut. à monter avec socle	290 cm	299 cm
E1 Encombrement avec socle	126,1 cm	126,1 cm
L Longueur arrivée escalier	329 cm	329 cm
Largeur extérieur limons	85 cm	85 cm
Hauteur de marche	18,13 cm	18,73 cm
Giron	22,9 cm	22,9 cm
Nombre de hauteurs	15	15
Essence de bois	Hêtre	

Autres essences de bois

Exotique clair
Exotique rouge
Pin
Frêne
Chêne
Sapin

6 modèles de garde-corps rampant au choix pour le même prix.

Garde-corps rampant :



F1




F3



F52 noir



F52 blanc



F52 inox



F72

Renseignez-vous auprès de notre service commercial, afin de connaître nos escaliers disponibles en stock.

FINITIONS : tous nos escaliers sont livrés poncés, prêts à être teintés, vernis ou peints.