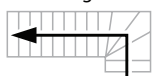


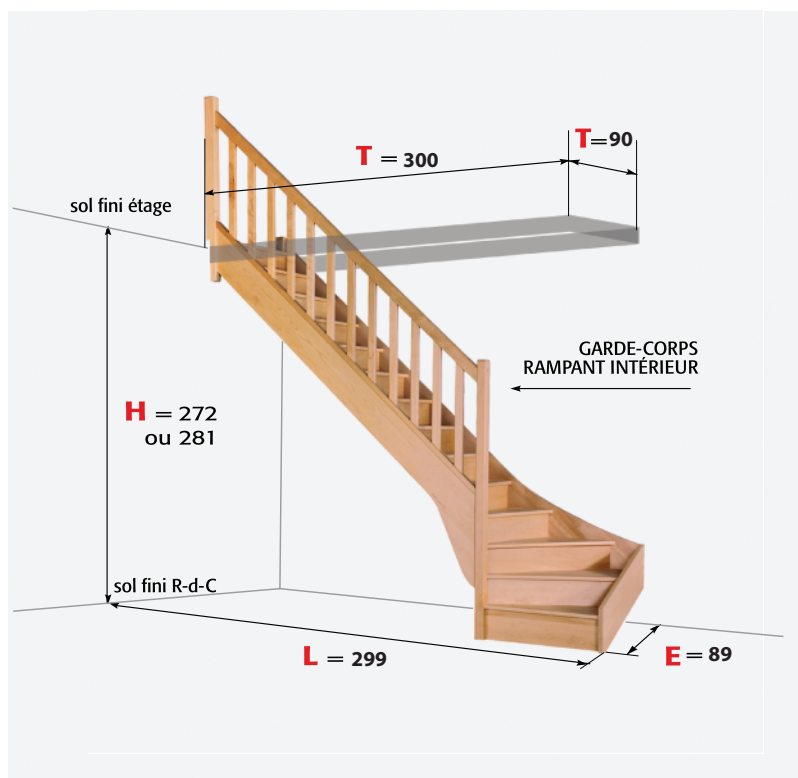
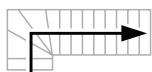
MODÈLES trémie 300 x 90 cm

MOLÈNE / LOISANCE

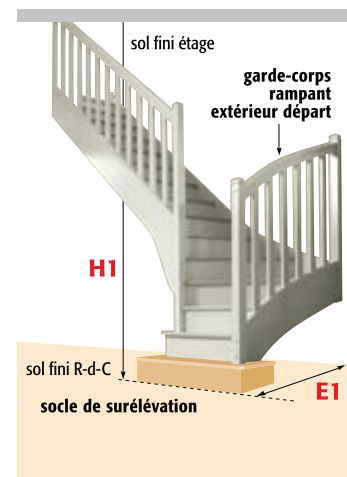
tourne à gauche



tourne à droite



Exemple
SOCLE DE SURÉLÉVATION
ET GARDE-CORPS RAMPANT
EXTÉRIEUR DÉPART



MODÈLE	MOLÈNE	LOISANCE
T Trémie finie (dim. mini)	300 cm x 90 cm	
H Hauteur à monter (± 3,5 cm)	272 cm	281 cm
E Encombrement	89 cm	89 cm
H1 Haut. à monter avec socle	290 cm	299 cm
E1 Encombrement avec socle	107,5 cm	107,5 cm
L Longueur arrivée escalier	299 cm	299 cm
Largeur extérieur limons	85 cm	85 cm
Hauteur de marche	19,42 cm	20,07 cm
Giron	21,2 cm	21,2 cm
Nombre de hauteurs	14	14
Essence de bois	Hêtre	

Autres essences de bois

Exotique clair
Exotique rouge
Pin
Frêne
Chêne
Sapin

6 modèles de garde-corps rampant au choix pour le même prix.

Garde-corps rampant :




F1




F3



F52 noir



F52 blanc



F52 inox



F72

Renseignez-vous auprès de notre service commercial, afin de connaître nos escaliers disponibles en stock.

FINITIONS : tous nos escaliers sont livrés poncés, prêts à être teintés, vernis ou peints.