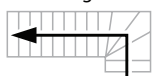


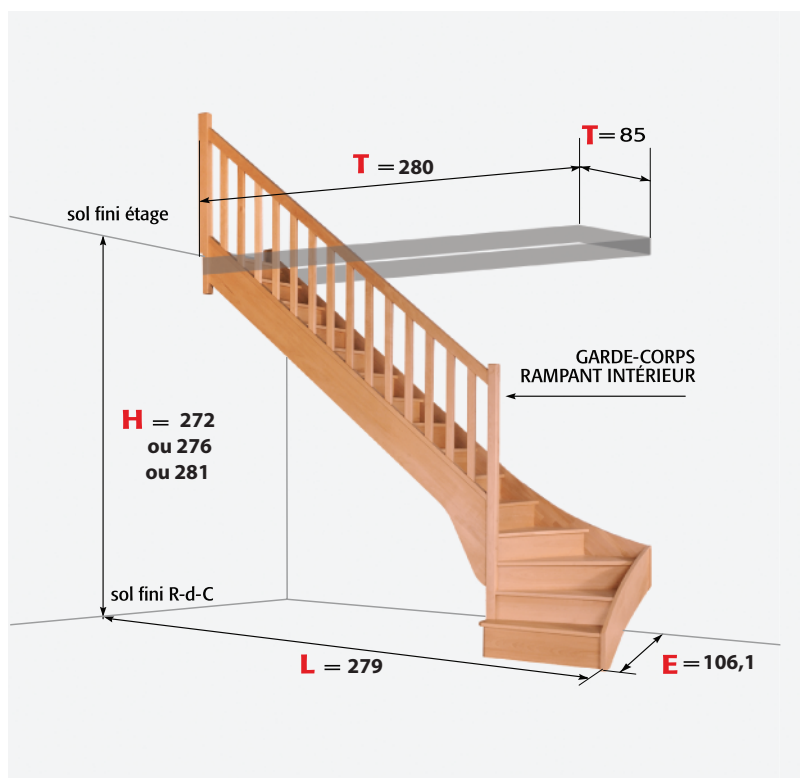
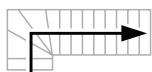
# MODÈLES trémie 280 x 85 cm

AVEN / BELON / JAUDY

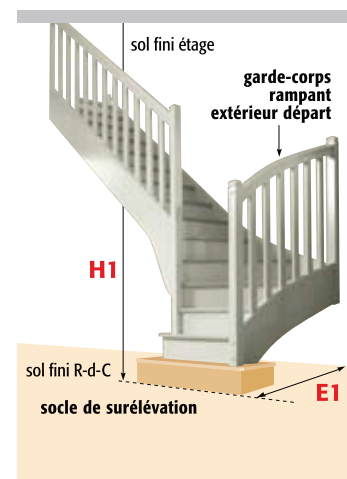
tourne à gauche



tourne à droite



Exemple  
SOCLE DE SURÉLÉVATION  
ET GARDE-CORPS RAMPANT  
EXTÉRIEUR DÉPART



MODÈLE	AVEN	BELON	JAUDY
T Trémie finie (dim. mini)	280 cm x 85 cm		
H Hauteur à monter (± 3,5 cm)	272 cm	276 cm	281 cm
E Encombrement	106,1 cm	106,1 cm	106,1 cm
H1 Haut. à monter avec socle	290 cm	294 cm	299 cm
E1 Encombrement avec socle	124,6 cm	124,6 cm	124,6 cm
L Longueur arrivée escalier	279 cm	279 cm	279 cm
Largeur extérieur limons	80 cm	80 cm	80 cm
Hauteur de marche	19,42 cm	19,71 cm	20,07 cm
Giron	20,7 cm	20,7 cm	20,7 cm
Nombre de hauteurs	14	14	14
Essence de bois	Hêtre		

Autres essences de bois

Exotique clair
Exotique rouge
Pin
Frêne
Chêne
Sapin

6 modèles de garde-corps rampant au choix pour le même prix.

Garde-corps rampant :




F1




F3



F52 noir



F52 blanc



F52 inox



F72

Renseignez-vous auprès de notre service commercial, afin de connaître nos escaliers disponibles en stock.

FINITIONS : tous nos escaliers sont livrés poncés, prêts à être teintés, vernis ou peints.